

# 快適な大学生活を楽しむための パソコン設定講習・実習会



協力：中京大学工学部磯研究室  
中京大学生生活共同組合

磯 直行（中京大学工学部）

この講習の内容は次のところに保存してあります。  
友人等にも教えてあげてください。 <http://ee.secu.chukyo-u.ac.jp/pc/>  
右側のQRコードからもアクセスすることができます。



# はじめに

- 目的

新入生・在学生向けに、パソコン利用を推進する講習会を実施し、学生の講義受講・自習(教育向け)・開発ツールの配布(研究向け)の一助とします

- 内容

中京大学m.mail設定(大学からの連絡をどこでも受けられる！)

中京大学無線LAN(Wi-Fi)・有線LAN接続設定(スマホ等で常時接続OK!)

マイクロソフトOffice365ダウンロード・インストール(あのソフトが無料！)

マイクロソフトImagine利用(アプリ開発用ソフトも無料で入手OK!)

マイクロソフト系資格試験(MOS/MTA)受験案内(学内で安価に資格取得！)

# 本日の予定

- 16時40分～(16時50分～)  
中京大学生生活協同組合によるパソコン設定講習
- 17時10分～(17時30分～)
  1. 無線LAN(Wi-Fi)接続設定講習
  2. 有線LAN接続設定講習
  3. m.mail設定講習
  4. マイクロソフトOffice365ダウンロード講習
  5. マイクロソフトImagine利用案内
  6. マイクロソフト系資格試験受験案内
- 18時30分頃～  
パソコン設定実習(希望者のみ)

( )内は豊田キャンパス

## ●講習会開催日程

- 名古屋キャンパス@171教室
  - 2018年4月 6日(金曜日)
  - 2018年4月 9日(月曜日)
  - 2018年4月13日(金曜日)
  - 2018年4月16日(月曜日)
- 豊田キャンパス@811教室
  - 2018年4月12日(木曜日)
  - 2018年4月19日(木曜日)

# 中京大学でのパソコンの利用

- 大学からの連絡はメールで届く



いつでもメールを読み書きできるようにしておくことが重要

- 学内各所に無線LAN (Wi-Fi) アクセスポイントが設置



学内ならどこでも無料でWi-Fi接続できるようにしておく

- 無料でOfficeソフトウェアを入手可能



在学中は最新のOfficeを利用して学習・研究に利用

- プログラム開発や、資格取得のサポートも充実

ITを活用して将来の就職活動等につなげることもできる



# 1. 無線LAN (Wi-Fi) 接続設定

- 中京大学内での無線LAN (Wi-Fi)・有線LANの利用は無料 (CU\_IDが必要)  
CU\_IDとは? ユーザID: 学籍番号 (英数字, すべて小文字)  
パスワード: 入学時にハガキで仮パスワードが通知

- まず, **無線LAN (Wi-Fi, IEEE802.1X方式)**に接続してみよう!

実習

[http://www.chukyo-u.ac.jp/student-staff/it/pdf/manual\\_IEEE802.1x.pdf](http://www.chukyo-u.ac.jp/student-staff/it/pdf/manual_IEEE802.1x.pdf)

(Windows10用の説明は上記にアクセスし, **17ページ以降の記述**を参考に設定します)



②ここをクリックして  
Wi-Fi接続を一時的に  
止めることもできます

①右下に無線LAN  
接続中のマーク

学内では自動的に  
無線LANマークが  
表示されていていつも  
Wi-Fi接続OK!

## 2. 有線LAN接続設定

- 次に、有線LAN(認証ネットワーク)に接続してみよう！

実習

[http://www.chukyo-u.ac.jp/student-staff/it/pdf/manual\\_WEB.pdf](http://www.chukyo-u.ac.jp/student-staff/it/pdf/manual_WEB.pdf)

(無線LANで上記にアクセスした後、7ページの記述を見ながらLANケーブルを接続し設定します)

注: LANケーブルを接続する前にPCのWirelessスイッチをOFFにして無線接続を一旦停止してください

1. LANケーブルでPCを「レベル1ネットワーク」と書かれた情報コンセントに接続します
2. ブラウザを起動して任意のページにアクセスし、Web認証ページを表示します
3. ユーザIDとパスワードを入力し、ログインボタンをクリックします
4. 「ネットワークへの接続が許可されました」と表示されたら接続完了！



右下に有線LAN  
接続中のマーク

有線LANマークが  
表示されると  
無線LANより有線LANを  
優先して高速に接続！

### 3. m.mail設定(エム・ドット・メール)

- 中京大学全学生が利用する公式メールアドレス

**学籍番号@m.chukyo-u.ac.jp**

- 簡単な利用方法(Webアクセス)

<http://mail.m.chukyo-u.ac.jp/>

実習

実習

- Gmailにアカウントを追加して利用する方法(Gmailアカウントを既にお持ちの方)

<http://www.gmail.com/>

- スマホ等のGmailアプリ設定方法

実習

[http://www.chukyo-u.ac.jp/student-staff/it/pdf/m-mail\\_manual.pdf](http://www.chukyo-u.ac.jp/student-staff/it/pdf/m-mail_manual.pdf)

- m.mailを他の個人アドレスへ転送する方法(PCから設定します)

<http://ee.secu.chukyo-u.ac.jp/ms/m.mail/m.mail-forward.pdf>

実習

(これでいつも使用している個人アドレスに大学からの連絡が届くようになります)

## 4. マイクロソフトOffice365の入手

- 中京大学の学生・教職員は個人所有PCやスマホに最新のマイクロソフトOffice製品をインストールすることができます
- 利用できる製品

### Microsoft Office 365 Pro Plus

(Office2016相当の最高グレード)

- 利用できる台数(一人あたり, 15デバイスまで, 学籍有効期間のみ)

Windows, Mac(PC):

Word, Excel, PowerPoint, Access, その他\*(Publisher, OneNote, Infopathなど):最大5台まで  
(\*MacPCを除く)

スマートフォン(iPhone, Android):

Word, Excel, PowerPoint:最大5台まで

タブレット(iPad, Android):

Word, Excel, PowerPoint:最大5台まで

購入すると, 通常価格で  
1つ約4~6万円もします!



# マイクロソフトOffice365の入手手順

実習

- Office365 Pro Plus利用の手引き

<http://www.chukyo-u.ac.jp/student-staff/it/pdf/office365manual.pdf>

- 具体的な流れ

1. インストールするPCや端末をネットワークに接続  
大学内でなくてもネット環境があれば自宅でもどこでもOKです。
2. 利用IDと初期パスワードの確認

利用ID新入生は入学後すぐ(4月初旬), m.mail宛に Office365の利用IDと初期パスワードが送られていますので確認します。利用ID・初期パスワード等がわからない場合は, 情報センターの窓口で手続きしてください。

3. 必ずインストールしたいPCや端末から次のいずれかのWebサイトにアクセスします。

<http://login.microsoft.com/> または <https://login.microsoftonline.com/>

4. m.mailで連絡された利用IDと初期パスワードを入力してサインインします(CU\_IDや学籍番号ではありません)。
5. 初めてサインインするときはパスワード変更画面が表示されることがあるので、新しいパスワードを設定します。
6. 上部の「Officeアプリをインストールする」メニューから「Office2016」を選択し、指示にしたがって進めるとインストールが開始されます(「実行」をクリックして「はい」を選択し、インストールが完了するまでしばらく待ちます)。

本日, 簡単手引き  
を別途配布!

**注: 有線接続をお勧めします。インストール作業が終わったらPCのWirelessスイッチをONに戻して無線接続を再開します。**

## 5. マイクロソフトImagineの利用

- 中京大学の全学生・教員は、マイクロソフト社のアプリ開発系ソフトウェア (Visual Studio等)をダウンロードして個人所有のPCにインストールすることができます
- ダウンロードとインストール
  1. m.mailを使用したユーザー登録
  2. ソフトウェアの選択とダウンロード
  3. イメージファイルのDVD/CDへの書込み
  4. インストール
- 具体的な手順

**プログラミングに  
興味のある方は  
ぜひ自宅で!**

**工学部学生は  
最新WindowsOS  
もインストールOK**

<http://ee.secu.chukyo-u.ac.jp/ms/msimagine/index.html>

## 6. マイクロソフト系資格試験（MOS／MTA） 受験案内

- 中京大学では、マイクロソフト社の資格試験を格安で受験できる体制を整えています
  - マイクロソフト認定テクノロジー・アソシエイト（MTA）
  - マイクロソフト認定オフィス・スペシャリスト（MOS）
- 就職活動開始前に資格取得してしまうことがベストです！
- 中京大学学生の合格率は約85%です！（2016年度までの実績）
- 受験申込は下記まで（数ヶ月に1回のペースで試験日を設定しています）

<http://ee.secu.chukyo-u.ac.jp/ms/odyssey/index.html>

**2018年度は学内実施の  
資格試験を数回特別価格  
で実施予定です！**

# インストール実習

- パソコン持参の方は、この後設定等を完了してお帰りいただけます
- 本日実習しなくても、自宅のパソコンでも設定することができます

設定でわからないことがあれば、情報システム部や中京大学生協等へ問い合わせてください

情報システム部：(名古屋) センタービル5階窓口  
(豊田) 17号館3階窓口

中京大学生協：(名古屋) 3号館G階生協店舗窓口  
(豊田) 19号館1階生協店舗窓口

# Office 365 Pro Plus のインストール手順

まず m.mail で Office 365 Pro Plus に使用する ID を確認してください。

m.mail 宛に「Office 365 Pro Plusのご案内」というメールが届きます。メールには ID とパスワードが記載されているので、取扱いに注意して下さい。

ID を受け取ったら、次の手順でインストールしてください。

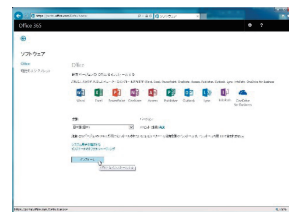
## パソコンの場合

①Office 365 Pro Plus をインストールしたいパソコンから Office 365 のサイト (<https://login.microsoftonline.com/>) にアクセスし、メールで届いたユーザー ID とパスワードでサインインします。

②サインインすると「Office」「最新バージョンの Office をインストールする」という画面になるので、「インストール」ボタンをクリックして下さい。



Office365 のサイト画面



Office365 のインストール画面

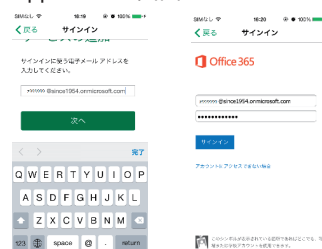
## iOS(iPad,iPhone) の場合

①AppStore から Microsoft Excel 等をインストールして下さい。インストール後、Word、Excel の文書が作成できるようになります。

②Office 365 Pro Plus で提供される One Drive を保存先として使用するためには、「アカウント」からサインインを行って下さい。



AppStore の画面




OneDrive の画面

## Android の場合

①Play ストア から Office をインストールして下さい。インストール後、Word、Excel の文書が作成できるようになります。

②Office 365 Pro Plus で提供される One Drive を保存先として使用するためには、「場所の追加」から「One Drive for Business」を選択し、サインインをして下さい。



Play ストアのサイト画面




OneDrive の画面

## Windows Phone の場合

①メニューから Office を起動して下さい。Office アプリ内で Word、Excel の文書が作成できます。

②Office 365 Pro Plus で提供される One Drive を保存先として使用するためには、「保存先」から「Office 365」を選択し、サインインをして下さい。



メニュー画面



OneDrive の画面

※インストール作業が分からない場合は Microsoft 社のホームページ等を参考にしてください。

### 【参考資料】

- 一般法人向け Office 365 を使って Office をインストールする (Microsoft 社)  
 ※「Office for Windows をインストールする」の 2 から  
<https://support.office.com/ja-jp/article/72977511-dfd1-4d8b-856f-405cfb76839c>
- Office のサポート、Office サポート情報 (Microsoft 社)  
<https://support.office.com/>  
<http://www.microsoft.com/ja-jp/office/2013/support/default.aspx>
- Office 365 サポートコミュニティ (Microsoft 社)  
<http://community.office365.com/ja-jp/default.aspx>